WŁODARCZYK
+
WŁODARCZYK
ARCHITEKCI
STUDIO AUTORSKIE

TEMAT: Budowa budynku mieszkalnego jednorodzinnego z garażem wbudowanym, z instalacjami wewnętrznymi wod-kan, c.o., instalacjami elektrycznymi oraz zewnętrznymi odcinkami instalacji kanalizacji sanitarnej i opadowej, energii elektr., oraz zbiornikiem bezodpływowym na nieczystości ciekłe i zbiornikiem na wody opadowe, dojściem i dojazdem do budynku, na działkach 285/3, 285/5 w Budzyniu

PROJEKTOWAŁ: WŁODARCZYK+WŁODARCZYK ARCHITEKCI STUDIO AUTORSKIE, ul. Emaus 7 lok.12, 30-201 Kraków

DATA: KWIECIEŃ 2021

BUDZYŃ, ZADANIE # **10**

PRZEGLĄD PRZEDSIĘWZIĘCIA: WIZUALIZACJE, PZT, PLANY

PnB: AB.IV.1.385.2021 OSTATECZNA W DNIU 21.04.2021
POWIERZCHNIA DZIAŁKI: 2185,0m2
POWIERZCHNIA UŻYTKOWA: 441,70m2

UL.EMAUS 7/12
TEL/FAX+48.12.4272751
WW@WPLUSWARCHITEKCI.COM.PL

WŁODARCZYK
+
WŁODARCZYK
ARCHITEKCI
STUDIO AUTORSKIE

BUDZYŃ, ZADANIE # 10

PRZEGLĄD PRZEDSIĘWZIĘCIA: WIZUALIZACJE, PZT, PLANY

UWAGI NATURY OGÓLNEJ

Ninniejszy zestaw rysunków składa się z 2 części.
Wizualizacje zostały opracowane dla sytuacji typowej a więc bryła jest zgodna z założeniem, ale teren przedstawiony nie jest w pełni zgodny z zapisami PZT.
PZT jest dokładnie taki jak w projekcie budowlanym.
Plany są zgodne z projektem budowlanym i zawierają drobne zmiany, głównie otoczenia, nie widoczne na wizualizacjach.
Wiele rzeczy w trakcie realizacji można zmienić, pod warunkiem nieingerowania w istotne parametry bydynku zgodnie z literą prawa budowlanego.

UL.EMAUS 7/12
TEL/FAX+48.12.4272751
WW@WPLUSWARCHITEKCI.COM.PL

6640.732.2016

Projektowany przyłącz energetyczny wraz z przebudową istniejącej sieci napowietrznej nie stanowią tematu niniejszego opracowania i nie są objęte wnioskiem o pozwolenie na budowę.

Działki inwestycji mają bezpośredni dostęp do drogi publicznej. jest nią droga powiatowa 2189K. Zgodnie z wytycznymi zarządcy drogi ZDP wjazdy i chodnik modernizowane są niezależnie dla przedmiotowej inwestycji i w obszarze większego odcinka tej drogi. Projekt modernizacji, chodnika i wjazdów został uzgodniony przez zarządce drogi w dniu 17.03.2017 pismem PD/5201-2-287/16.IM

se - projektowana przebudowa sieci energetycznej wg opracowania (kabel SN-15kV typu 3x (XRUHAKXS 1x120mm²) rel: z proj. ZK-3SN do proj. ZK-4SN - trasa 625/640m) pozw. na budowe AB.IV.1.417.2018 z 09.04.2018 zrealizowana maj 2020

SKRAJNIA SUMARYCZNA TRÓJKĄTÓW WIDOCZNOŚCI ORAZ LINIA PROJEKTOWANEGO CHODNIKA Z PROJEKTU DROGOWEGO PD/5201-2-287/16.IM

Zaktualizowano mapę w zakresie usuniętej linii ES

dn. 29.07. 2020r.

GEODETA UPRAWNIONY
mgr inż. Krzysztof Steczko
nr upr. zaw. 21389

MAPA DO CELÓW PROJEKTOWYCH

sekcja: 7J25J0J6.2.4; 7J25J0J6.4.2;
jed. ewid. 120607_2. Liszki
obręb: Nr 0001, Budzyń
działka nr nr 285/3; 285/5;
ID 6640.732.2016 skala 1:500

Układ odniesienia wysokości Kronsztadt '86
Układ wsp. poziomych 2000
Sytuacja zgodna z terenem na dn. 6 września 2016r.

Wykonawca:
L. ks. rob. 9/2016

GEODETA UPRAWNIONY
K GLOBAL Usługi Geodezyjne
Krzysztof Steczko
32-050 Liszki, Liszki 342
9442105-90-36, REG. 120081149
Liszki, 2017r.
mgr inż. Krzysztof Steczko
nr upr. zaw. 21389

Edward Szewczyk
Geodeta Uprawniony

120628179132
29.09.2017

z up. STAROSTY
mgr inż. Ewa Szczurek
Inspektor Kontroli Dokumentacji Geodezyjnej i Kartograficznej

- oznaczenie zakresu opracowania

Legenda elementów wnieslonych na podstawie decyzji o warunkach zabudowy nr PP.6730.34.2015z dn. 30.11.2015r.

- linia rozgraniczająca teren inwestycji
- linia zabudowy

Wykazane na niniejszej mapie granice nieruchomości zostały wyznaczone z wymaganą dokładnością. Niniejsza mapa może służyć do projektowania budynków zgodnie z przepisami prawa budowlanego.

Niniejsza mapa została wykonana bez ustalenia obciążeń dot. służebności gruntowych.

ORIENTACJA

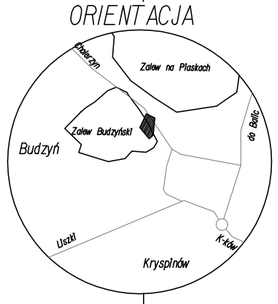

LEGENDA:

01	PROJEKTOWANY BUDYNEK MIESZKALNY
02	POMOST
02a	POKŁAD NA GRUNCIE
03	PROJEKTOWANE OGRODZENIE o wysokości =1,90M (NIE OBJĘTE WNIOSKIEM)
04	PROJEKTOWANE MIEJSCE DO GROMADZENIA ODPADÓW STAŁYCH
	WJAZD NA DZIAŁKĘ
	WEJŚCIE NA DZIAŁKĘ
	GŁÓWNE WEJŚCIE DO BUDYNKU
	WJAZD DO GARAŻU
III.	LICZBA KONDYGNACJI
	DRZEWA PRZEZNACZONE DO WYCINKI
44	NUMERACJA DRZEW (DRZEWA PRZEZNACZONE DO WYCINKI)
	GRANICA DZIAŁEK OBJĘTYCH WNIOSKIEM
A - - - B	ZAKRES OZNACZONY DECYZJĄ "WZ"

	PROJEKTOWANY OBIEKT KUBATUROWY- ŚCIANY KONDYGNACJI 0
	PROJEKTOWANY OBIEKT KUBATUROWY- ŚCIANY KONDYGNACJI -1
	TERENY ZIELONE
	PROJEKTOWANE TERENY UTWARDZONE
	PROJEKTOWANY POKŁAD DREWNIANY PRZY BRZEGU STAWU I NA POMOŚCIE OBSZAR TERENU INWESTYCJI, GDZIE NALEŻY BEZWZGLĘDNIE ZACHOWAĆ ISTN. UKSZTAŁTOWANIE BRZEGU ORAZ ZACHOWAĆ ISTN. SZATĘ ROŚLINNOŚCI NADBRZEŻNEJ ZGODNIE Z ZAPISAMI WZIZT
zks	PROJEKTOWANY ZEWNĘTRZNY ODCINEK INSTALACJI KAN.SANITARNEJ
	PROJEKTOWANY ZBIORNIK BEZODPŁYWOWY NA NIECZYTOŚCI CIEKŁE
w	PROJEKTOWANY PRZYŁĄCZ WODY *(NIE OBJĘTY WNIOSKIEM)*
e	PROJEKTOWANY PRZYŁĄCZ PRĄDU *(NIE OBJĘTY WNIOSKIEM)*
SP	PROJEKTOWANA SKRZYNKA POMIAROWA PRĄDU
ez	PROJEKTOWANA INSTALACJA ZALICZNIKOWA PRĄDU
se	PROJEKTOWANA SIEĆ ENERGETYCZNA KABLOWA *(NIE OBJ. WNIOSKIEM)*

Projektowane przyłącza realizowane będą w trybie zgodnym z art.29a ustawy Prawo Budowlane.

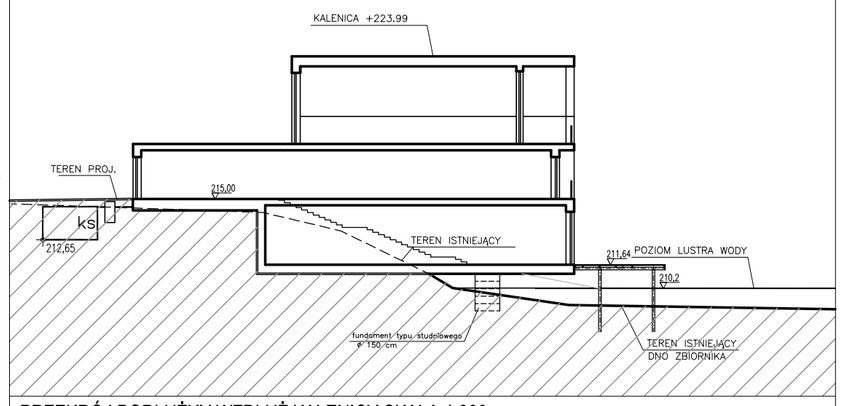

PRZEKRÓJ PODŁUŻNY WZDŁUŻ KALENICY SKALA 1:300

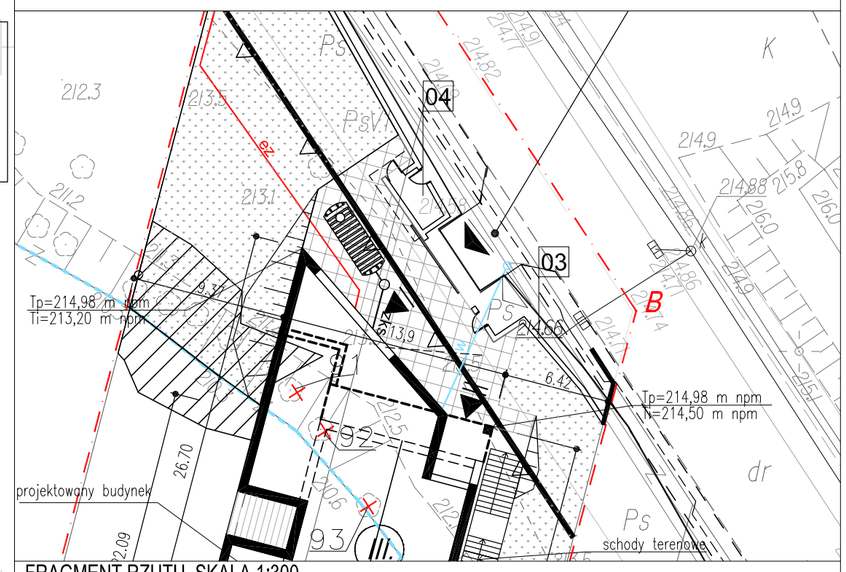

FRAGMENT RZUTU, SKALA 1:300

± 0.00 = 215.00 m npm

285/3, 285/5

WŁODARCZYK + WŁODARCZYK ARCHITEKCI STUDIO AUTORSKIE
UL.EMAUS 7/12, 30-201 KRAKÓW, TEL/FAX 012 4272751
e-mail: ww@wpluswarchitekci.com.pl

TEMAT	BUDOWA BUDYNKU MIESZKALNEGOJEDNORODZINNEGO Z GARAŻEM WBUDOWANYM, Z INSTALACJAMI WEWNĘTRZNYMI WOD-KAN, C.O., INSTALACJAMI ELEKTRYCZNYMI ORAZ ZEWNĘTRZNYMI ODCINKAMI INSTALACJI KANALIZACJI SANITARNEJ I PRĄDU ORAZ ZBIORNIKIEM BEZODPŁYWOWYM NA NIECZYSTOŚCI CIEKŁE I DOJŚCIEM I DOJAZDEM DO BUDYNKU NA DZIAŁKACH 285/3 I 285/5 W BUDZYNIU.		
INWESTOR	GRZEGORZ KULICZKOWSKI, UL. BOBRZYŃSKIEGO 39B/17, KRAKÓW	DATA	MARZEC 2021
STADIUM	PROJEKT ARCHITEKTONICZNO-BUDOWLANY	NR RYS.	PAB-ZG-01
BRANŻA	ARCHITEKTURA	SKALA	1:500
RYSUNEK	ZAGOSPODAROWANIE TERENU	PODPISY	
GENERALNY PROJEKTANT	DR INŻ. ARCH. MARCIN WŁODARCZYK, GP UPR. 418/90		
PROJEKTOWAŁ	DR INŻ. ARCH. MARCIN WŁODARCZYK, GP UPR. 418/90		
WSPÓŁPRACA	mgr inż. arch. MARIA GRATKOWSKA		
OPRACOWAŁ	ZESPÓŁ		
UWAGI	1. WSZYSTKIE WYMIARY NALEŻY ZWERYFIKOWAĆ NA MIEJSCU 2. WSZELKIE ZMIANY NALEŻY UZGODNIĆ Z PROJEKTANTEM 3. PROJEKT JEST CHRONIONY PRAWEM AUTORSKIM 4. POWYŻSZY RYSUNEK NIE MOŻE STANOWIĆ PODSTAWY DO DALSZEGO PROJEKTOWANIA BEZ UZGODNIENIA Z AUTOREM PROJEKTU ARCHITEKTURY		

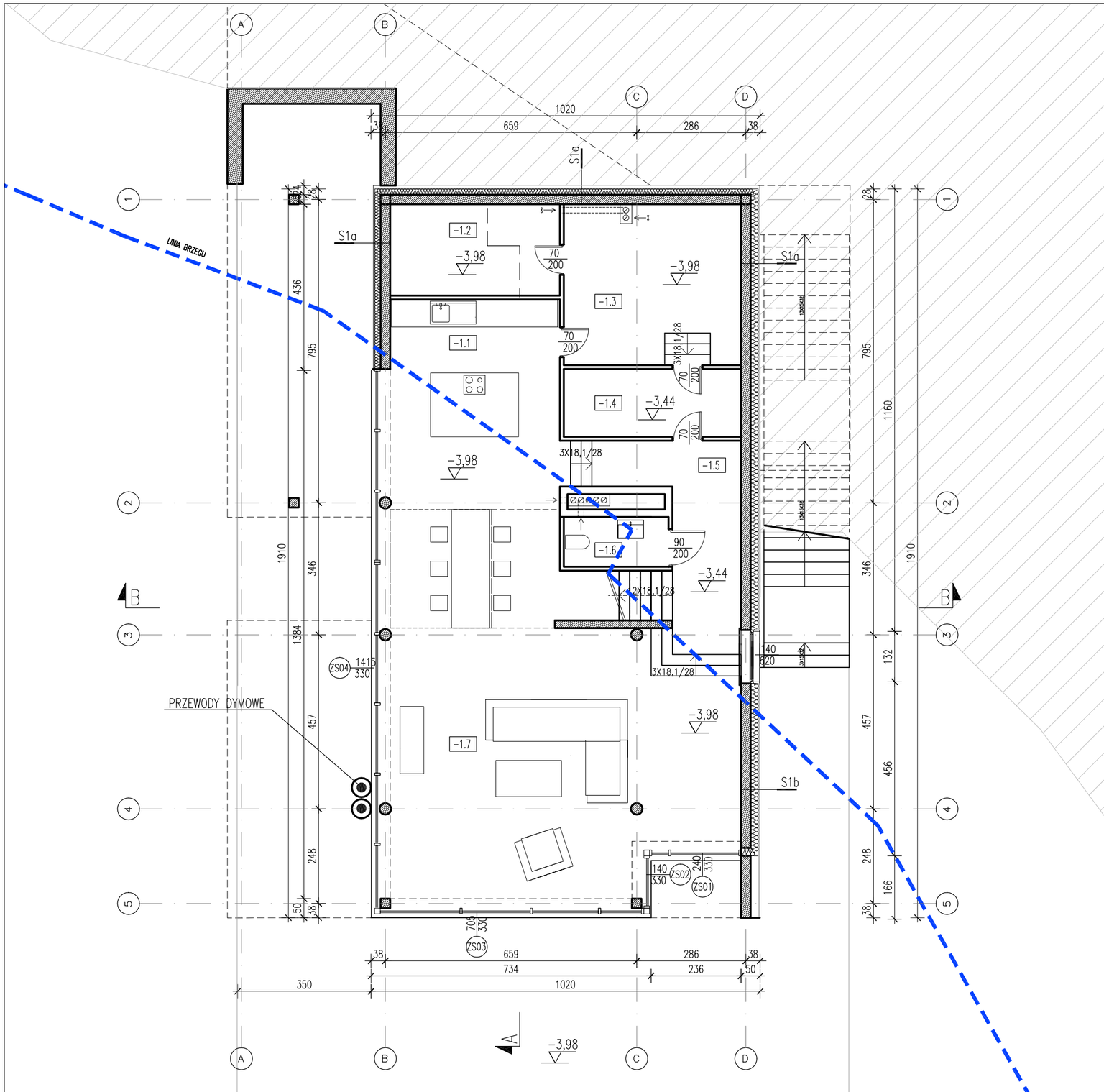

nr porr.	nazwa	pow. użytkowa[m2]
	POZIOM DOLNY	151,1
-1.1	KUCHNIA	38,30
-1.2	POM. GOSPODARCZE	10,70
-1.3	POM. GOSPODARCZE	19,60
-1.4	POM. GOSPODARCZE	8,30
-1.5	KORYTARZ	12,60
-1.6	TOALETA	3,60
-1.7	SALON	58,00
	PARTER	192,06
1.1	WIATROŁAP	7,80
1.2	GARAŻ	114,76
1.3	KORYTARZ	13,50
1.4	KORYTARZ	7,70
1.5	ŁAZIENKA	10,80
1.6	GARDEROBA	12,15
1.7	SYPIALNIA	25,35
	PODDASZE	98,54
2.1	POKÓJ	13,87
2.2	ŁAZIENKA	6,80
2.3	POKÓJ	13,90
2.4	KORYTARZ	13,05
2.5	SYPIALNIA	27,65
2.6	ŁAZIENKA	14,70
2.7	GARDEROBA	8,57
	SUMA:	441,7

SPECYFIKACJA PRZEGRÓD W TABELI NA KOŃCU OPISU

± 0.00 = 215.00 m nmp

285/3, 285/5

WŁODARCZYK + WŁODARCZYK ARCHITEKCI STUDIO AUTORSKIE
UL.EMAUS 7/12, 30-201 KRAKÓW, TEL/FAX 012 4272751
e-mail: ww@wpluswarchitekci.com.pl

TEMAT	BUDOWA BUDYNKU MIESZKALNEGO JEDNORODZINNEGO Z GARAŻEM WBUDOWANYM, Z INSTALACJAMI WEWNĘTRZNYMI WOD-KAN, C.O., INSTALACJAMI ELEKTRYCZNYMI ORAZ ZEWNĘTRZNYMI ODCINKAMI INST. ENERGII ELEKTR., KANALIZACJI SANITARNEJ , ORAZ ZBIORNIKIEM BEZODPŁYWOWYM NA NIECZYSTOŚCI CIEKŁE I DOJŚCIEM I DOJAZDEM DO BUDYNKU NA DZIAŁKACH 285/3, 285/5		
INWESTOR	GRZEGORZ KULICZKOWSKI, UL. BOBRZYŃSKIEGO 39B/17, KRAKÓW	DATA	MARZEC 2021
STADIUM	PROJEKT ARCHITEKTONICZNO-BUDOWLANY	NR RYS.	PAB-A-01
BRANŻA	ARCHITEKTURA	SKALA	1:100
RYSUNEK	RZUT POZIOM DOLNY	PODPISY	
GENERALNY PROJEKTANT	DR INŻ. ARCH. MARCIN WŁODARCZYK, GP UPR. 418/90		
PROJEKTOWAŁ	DR INŻ. ARCH. MARCIN WŁODARCZYK, GP UPR. 418/90		
WSPÓŁPRACA	mgr. inż arch. MARIA GRATKOWSKA		
OPRACOWAŁ	ZESPÓŁ		
UWAGI	1. WSZYSTKIE WYMIARY NALEŻY ZWERYFIKOWAĆ NA MIEJSCU 2. WSZELKIE ZMIANY NALEŻY UZGODNIĆ Z PROJEKTANTEM 3. PROJEKT JEST CHRONIONY PRAWEM AUTORSKIM 4. POWYŻSZY RYSUNEK NIE MOŻE STANOWIĆ PODSTAWY DO DALSZEGO PROJEKTOWANIA BEZ UZGODNIENIA Z AUTOREM PROJEKTU ARCHITEKTURY		

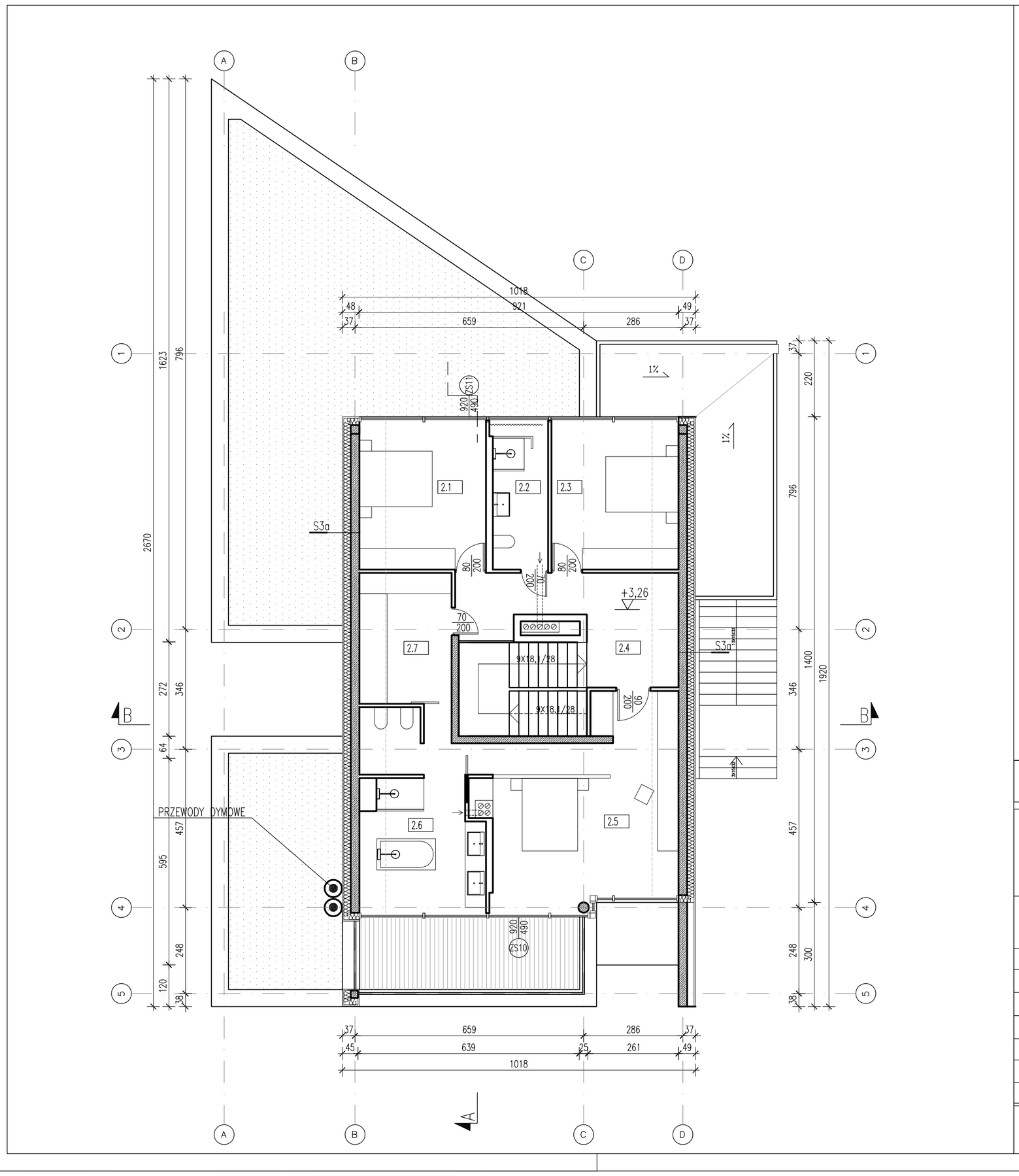

nr pom.	nazwa	pow. użytkowa[m2]
	POZIOM DOLNY	151,1
-1.1	KUCHNIA	38,30
-1.2	POM. GOSPODARCZE	10,70
-1.3	POM. GOSPODARCZE	19,60
-1.4	POM. GOSPODARCZE	8,30
-1.5	KORYTARZ	12,60
-1.6	TOALETA	3,60
-1.7	SALON	58,00
	PARTER	192,06
1.1	WIATROŁAP	7,80
1.2	GARAŻ	114,76
1.3	KORYTARZ	13,50
1.4	KORYTARZ	7,70
1.5	ŁAZIENKA	10,80
1.6	GARDEROBA	12,15
1.7	SYPIALNIA	25,35
	PODDASZE	98,54
2.1	POKÓJ	13,87
2.2	ŁAZIENKA	6,80
2.3	POKÓJ	13,90
2.4	KORYTARZ	13,05
2.5	SYPIALNIA	27,65
2.6	ŁAZIENKA	14,70
2.7	GARDEROBA	8,57
	SUMA:	441,7

SPECYFIKACJA PRZEGRÓD W TABELI NA KOŃCU OPISU

± 0.00 = 215.00 m nmp

285/3, 285/5

WŁODARCZYK + WŁODARCZYK ARCHITEKCI STUDIO AUTORSKIE
UL.EMAUS 7/12, 30-201 KRAKÓW, TEL/FAX 012 4272751
e-mail: ww@wpluswarchitekci.com.pl

TEMAT	BUDOWA BUDYNKU MIESZKALNEGO JEDNORODZINNEGO Z GARAŻEM WBUDOWANYM, Z INSTALACJAMI WEWNĘTRZNYMI WOD-KAN, C.O., INSTALACJAMI ELEKTRYCZNYMI ORAZ ZEWNĘTRZNYMI ODCINKAMI INST. ENERGII ELEKTR., KANALIZACJI SANITARNEJ , ORAZ ZBIORNIKIEM BEZODPŁYWOWYM NA NIECZYSTOŚCI CIEKŁE I DOJŚCIEM I DOJAZDEM DO BUDYNKU NA DZIAŁKACH 285/3, 285/5		
INWESTOR	GRZEGORZ KULICZKOWSKI, UL. BOBRZYŃSKIEGO 39B/17, KRAKÓW	DATA	MARZEC 2021
STADIUM	PROJEKT ARCHITEKTONICZNO-BUDOWLANY	NR RYS.	PAB-A-03
BRANŻA	ARCHITEKTURA	SKALA	1:100
RYSUNEK	RZUT PODDASZA	PODPISY	
GENERALNY PROJEKTANT	DR INŻ. ARCH. MARCIN WŁODARCZYK, GP UPR. 418/90		
PROJEKTOWAŁ	DR INŻ. ARCH. MARCIN WŁODARCZYK, GP UPR. 418/90		
WSPÓŁPRACA	mgr. inż arch. MARIA GRATKOWSKA		
OPRACOWAŁ	ZESPÓŁ		
UWAGI	1. WSZYSTKIE WYMIARY NALEŻY ZWERYFIKOWAĆ NA MIEJSCU 2. WSZELKIE ZMIANY NALEŻY UZGODNIĆ Z PROJEKTANTEM 3. PROJEKT JEST CHRONIONY PRAWEM AUTORSKIM 4. POWYŻSZY RYSUNEK NIE MOŻE STANOWIĆ PODSTAWY DO DALSZEGO PROJEKTOWANIA BEZ UZGODNIENIA Z AUTOREM PROJEKTU ARCHITEKTURY		

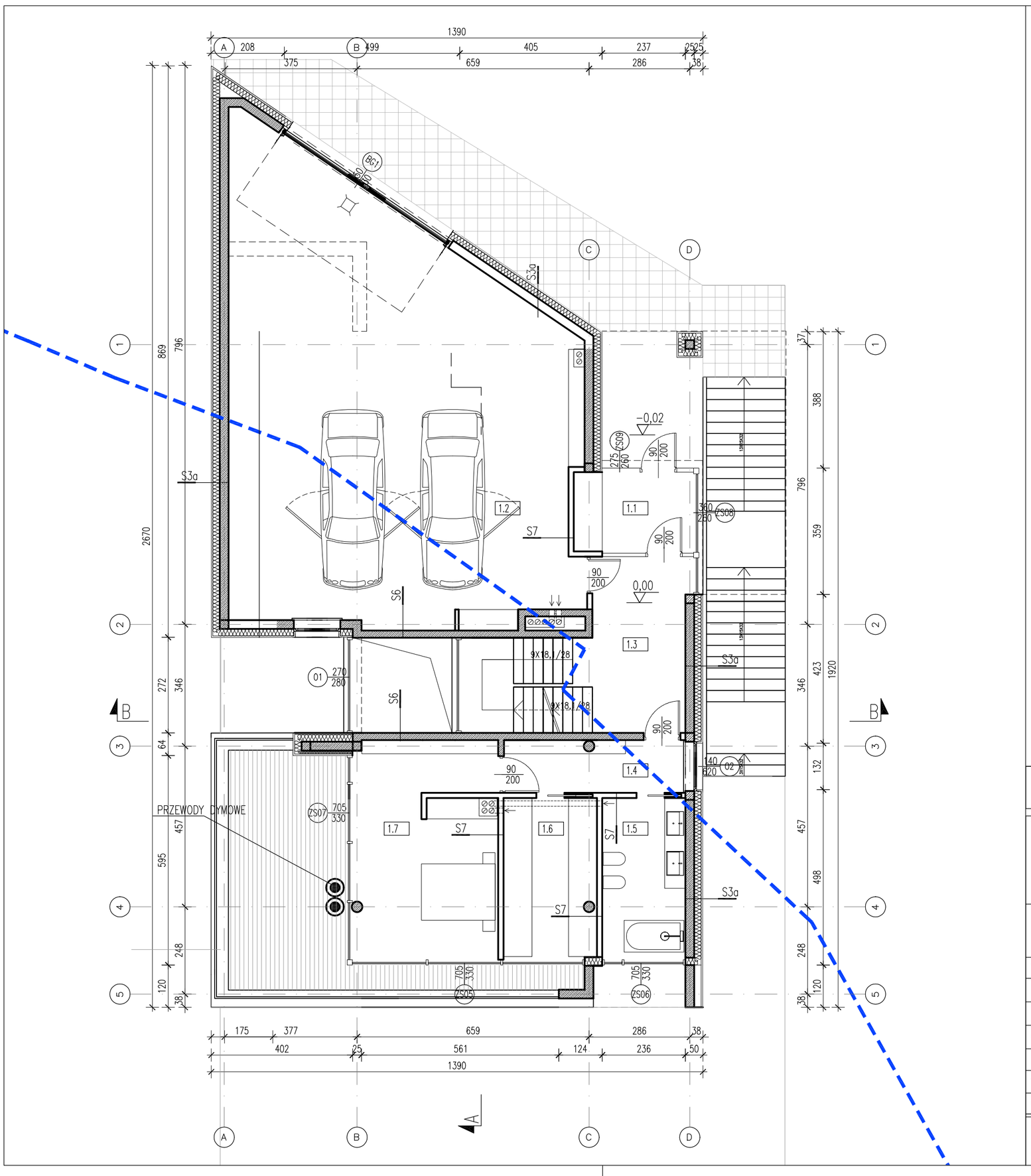

nr pom.	nazwa	pow. użytkowa[m2]
	POZIOM DOLNY	151,1
-1.1	KUCHNIA	38,30
-1.2	POM. GOSPODARCZE	10,70
-1.3	POM. GOSPODARCZE	19,60
-1.4	POM. GOSPODARCZE	8,30
-1.5	KORYTARZ	12,60
-1.6	TOALETA	3,60
-1.7	SALON	58,00
	PARTER	192,06
1.1	WIATROŁAP	7,80
1.2	GARAŻ	114,76
1.3	KORYTARZ	13,50
1.4	KORYTARZ	7,70
1.5	ŁAZIENKA	10,80
1.6	GARDEROBA	12,15
1.7	SYPIALNIA	25,35
	PODDASZE	98,54
2.1	POKÓJ	13,87
2.2	ŁAZIENKA	6,80
2.3	POKÓJ	13,90
2.4	KORYTARZ	13,05
2.5	SYPIALNIA	27,65
2.6	ŁAZIENKA	14,70
2.7	GARDEROBA	8,57
	SUMA:	441,7

SPECYFIKACJA PRZEGRÓD W TABELI NA KOŃCU OPISU

± 0.00 = 215.00 m nmp

285/3, 285/5

WŁODARCZYK + WŁODARCZYK ARCHITEKCI STUDIO AUTORSKIE
UL.EMAUS 7/12, 30-201 KRAKÓW, TEL/FAX 012 4272751
e-mail: ww@wpluswarchitekci.com.pl

TEMAT	BUDOWA BUDYNKU MIESZKALNEGO JEDNORODZINNEGO Z GARAŻEM WBUDOWANYM, Z INSTALACJAMI WEWNĘTRZNYMI WOD-KAN, C.O., INSTALACJAMI ELEKTRYCZNYMI ORAZ ZEWNĘTRZNYMI ODCINKAMI INST. ENERGII ELEKTR., KANALIZACJI SANITARNEJ , ORAZ ZBIORNIKIEM BEZODPŁYWOWYM NA NIECZYSTOŚCI CIEKŁE I DOJŚCIEM I DOJAZDEM DO BUDYNKU NA DZIAŁKACH 285/3, 285/5		
INWESTOR	GRZEGORZ KULICZKOWSKI, UL. BOBRZYŃSKIEGO 39B/17, KRAKÓW	DATA	MARZEC 2021
STADIUM	PROJEKT ARCHITEKTONICZNO-BUDOWLANY	NR RYS.	PAB-A-02
BRANŻA	ARCHITEKTURA	SKALA	1:100
RYSUNEK	RZUT PARTERU	PODPISY	
GENERALNY PROJEKTANT	DR INŻ. ARCH. MARCIN WŁODARCZYK, GP UPR. 418/90		
PROJEKTOWAŁ	DR INŻ. ARCH. MARCIN WŁODARCZYK, GP UPR. 418/90		
WSPÓŁPRACA	mgr. inż arch. MARIA GRATKOWSKA		
OPRACOWAŁ	ZESPÓŁ		
UWAGI	1. WSZYSTKIE WYMIARY NALEŻY ZWERYFIKOWAĆ NA MIEJSCU 2. WSZELKIE ZMIANY NALEŻY UZGODNIĆ Z PROJEKTANTEM 3. PROJEKT JEST CHRONIONY PRAWEM AUTORSKIM 4. POWYŻSZY RYSUNEK NIE MOŻE STANOWIĆ PODSTAWY DO DALSZEGO PROJEKTOWANIA BEZ UZGODNIENIA Z AUTOREM PROJEKTU ARCHITEKTURY		

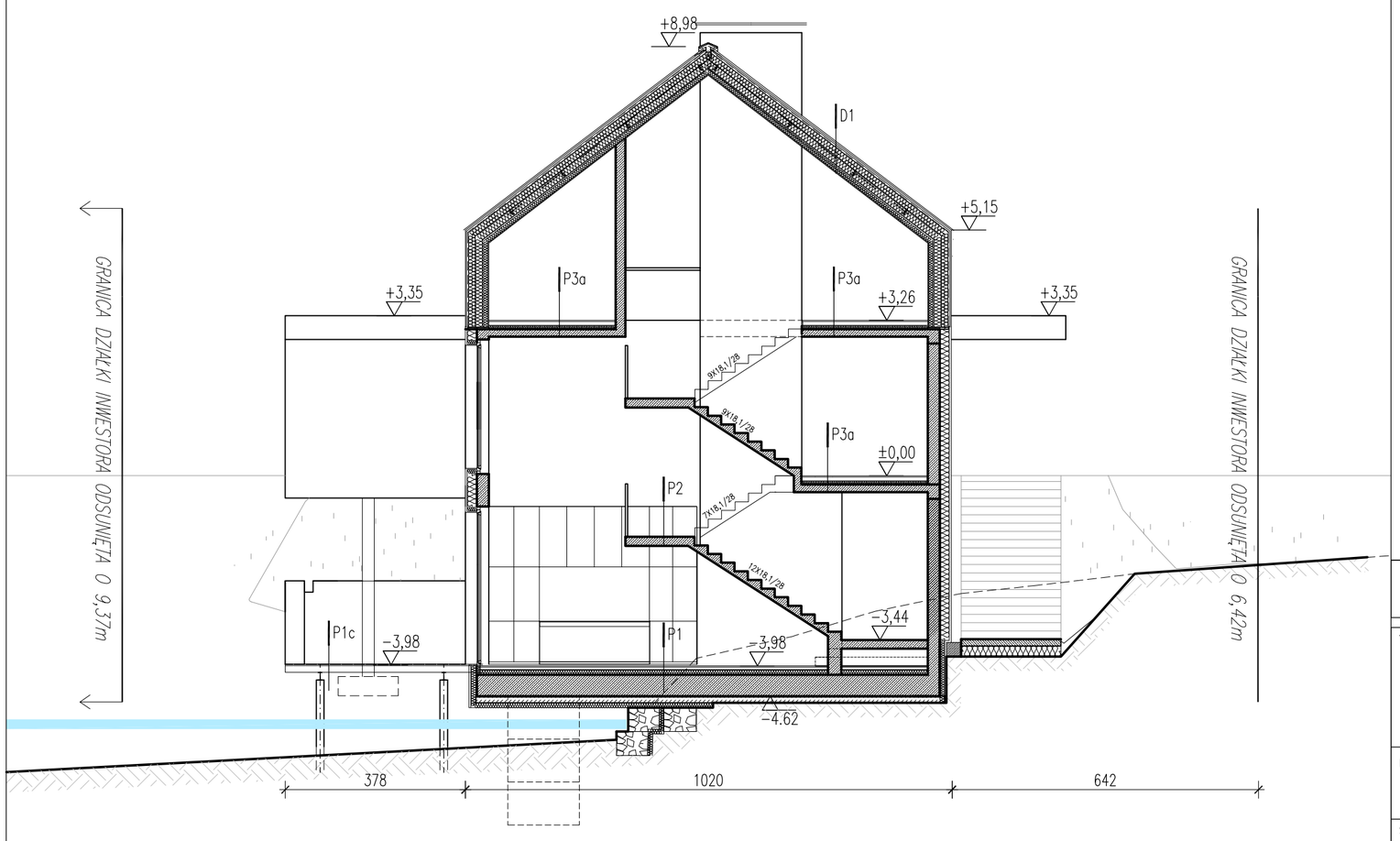

SPECYFIKACJA PRZEGRÓD W TABELI NA KOŃCU OPISU

± 0.00 = 215.00 m nmp

285/3, 285/5

WŁODARCZYK + WŁODARCZYK ARCHITEKCI STUDIO AUTORSKIE
UL.EMAUS 7/12, 30-201 KRAKÓW, TEL/FAX 012 4272751
e-mail: ww@wpluswarchitekci.com.pl

TEMAT	BUDOWA BUDYNKU MIESZKALNEGO JEDNORODZINNEGO Z GARAŻEM WBUDOWANYM, Z INSTALACJAMI WEWNĘTRZNYMI WOD-KAN, C.O., INSTALACJAMI ELEKTRYCZNYMI ORAZ ZEWNĘTRZNYMI ODCINKAMI INST. ENERGII ELEKTR., KANALIZACJI SANITARNEJ , ORAZ ZBIORNIKIEM BEZODPŁYWOWYM NA NIECZYSTOŚCI CIEKŁE I DOJŚCIEM I DOJAZDEM DO BUDYNKU NA DZIAŁKACH 285/3, 285/5		
INWESTOR	GRZEGORZ KULICZKOWSKI, UL. BOBRZYŃSKIEGO 39B/17, KRAKÓW	DATA	MARZEC 2021
STADIUM	PROJEKT ARCHITEKTONICZNO-BUDOWLANY	NR RYS.	PAB-A-06
BRANŻA	ARCHITEKTURA	SKALA	1:100
RYSUNEK	PRZEKRÓJ B-B	PODPISY	
GENERALNY PROJEKTANT	DR INŻ. ARCH. MARCIN WŁODARCZYK, GP UPR. 418/90		
PROJEKTOWAŁ	DR INŻ. ARCH. MARCIN WŁODARCZYK, GP UPR. 418/90		
WSPÓŁPRACA	mgr. inż arch. MARIA GRATKOWSKA		
OPRACOWAŁ	ZESPÓŁ		
UWAGI	1. WSZYSTKIE WYMIARY NALEŻY ZWERYFIKOWAĆ NA MIEJSCU 2. WSZELKIE ZMIANY NALEŻY UZGODNIĆ Z PROJEKTANTEM 3. PROJEKT JEST CHRONIONY PRAWEM AUTORSKIM 4. POWYŻSZY RYSUNEK NIE MOŻE STANOWIĆ PODSTAWY DO DALSZEGO PROJEKTOWANIA BEZ UZGODNIENIA Z AUTOREM PROJEKTU ARCHITEKTURY		

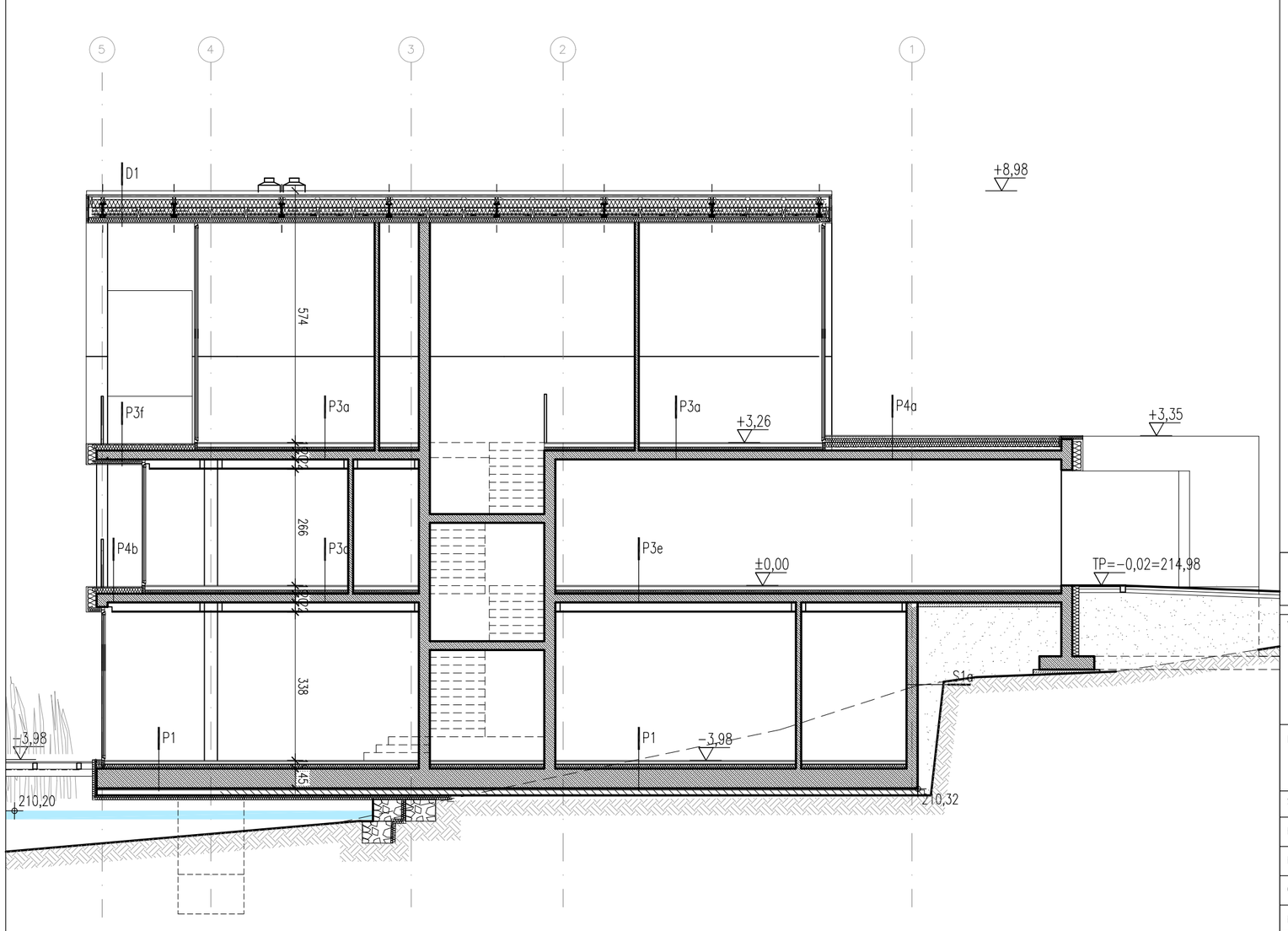

SPECYFIKACJA PRZEGRÓD W TABELI NA KOŃCU OPISU

± 0.00 = 215.00 m nmp

285/3, 285/5

WŁODARCZYK + WŁODARCZYK ARCHITEKCI STUDIO AUTORSKIE
UL.EMAUS 7/12, 30-201 KRAKÓW, TEL/FAX 012 4272751
e-mail: ww@wpluswarchitekci.com.pl

TEMAT	BUDOWA BUDYNKU MIESZKALNEGO JEDNORODZINNEGO Z GARAŻEM WBUDOWANYM, Z INSTALACJAMI WEWNĘTRZNYMI WOD-KAN, C.O., INSTALACJAMI ELEKTRYCZNYMI ORAZ ZEWNĘTRZNYMI ODCINKAMI INST. ENERGII ELEKTR., KANALIZACJI SANITARNEJ , ORAZ ZBIORNIKIEM BEZODPŁYWOWYM NA NIECZYSTOŚCI CIEKŁE I DOJŚCIEM I DOJAZDEM DO BUDYNKU NA DZIAŁKACH 285/3, 285/5		
INWESTOR	GRZEGORZ KULICZKOWSKI, UL. BOBRZYŃSKIEGO 39B/17, KRAKÓW	DATA	MARZEC 2021
STADIUM	PROJEKT ARCHITEKTONICZNO-BUDOWLANY	NR RYS.	PAB-A-05
BRANŻA	ARCHITEKTURA	SKALA	1:100
RYSUNEK	PRZEKRÓJ A-A	PODPISY	
GENERALNY PROJEKTANT	DR INŻ. ARCH. MARCIN WŁODARCZYK, GP UPR. 418/90		
PROJEKTOWAŁ	DR INŻ. ARCH. MARCIN WŁODARCZYK, GP UPR. 418/90		
WSPÓŁPRACA	mgr. inż arch. MARIA GRATKOWSKA		
OPRACOWAŁ	ZESPÓŁ		
UWAGI	1. WSZYSTKIE WYMIARY NALEŻY ZWERYFIKOWAĆ NA MIEJSCU 2. WSZELKIE ZMIANY NALEŻY UZGODNIĆ Z PROJEKTANTEM 3. PROJEKT JEST CHRONIONY PRAWEM AUTORSKIM 4. POWYŻSZY RYSUNEK NIE MOŻE STANOWIĆ PODSTAWY DO DALSZEGO PROJEKTOWANIA BEZ UZGODNIENIA Z AUTOREM PROJEKTU ARCHITEKTURY		

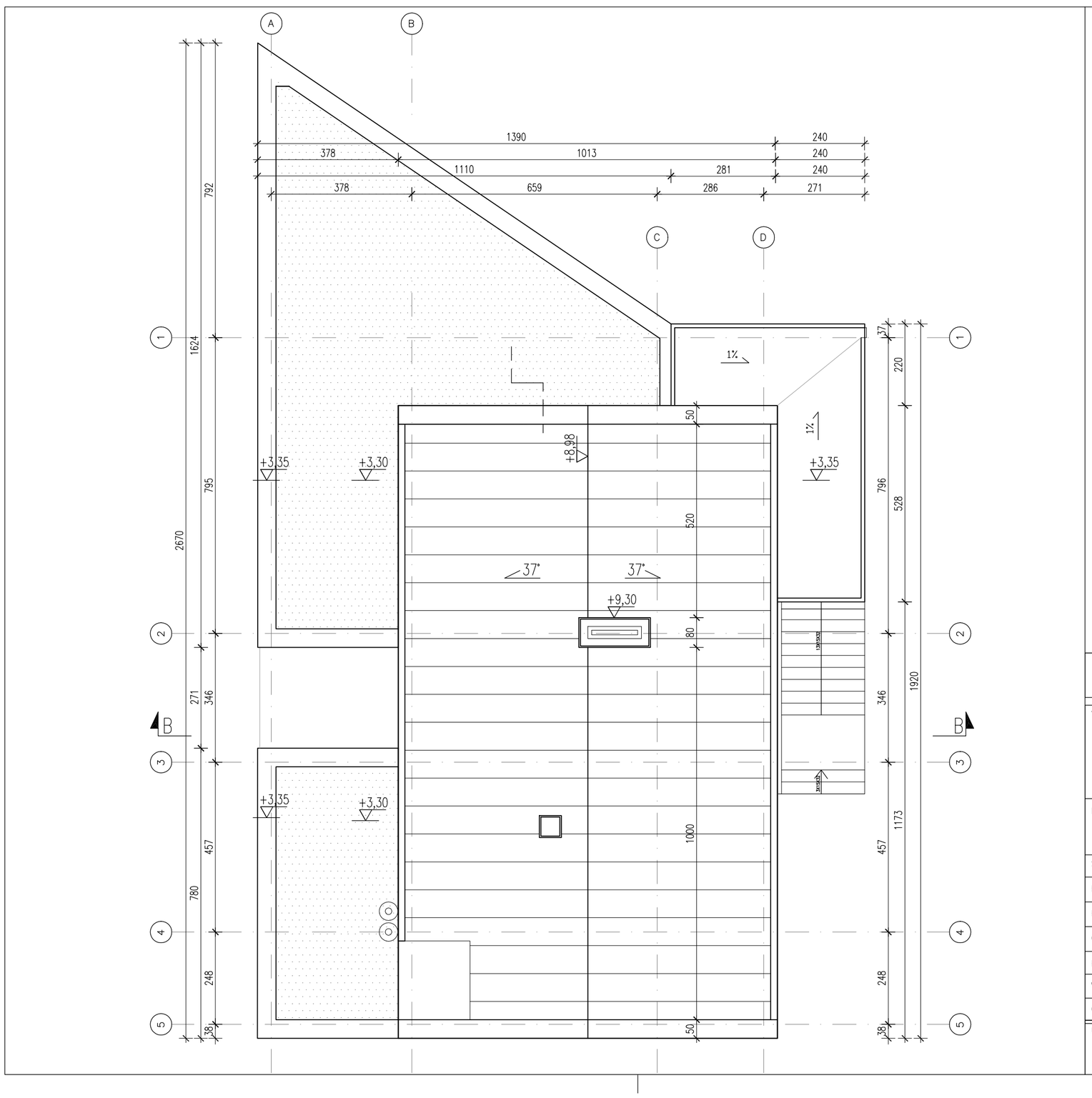

± 0.00 = 215.00 m nmp

285/3, 285/5

WŁODARCZYK + WŁODARCZYK ARCHITEKCI STUDIO AUTORSKIE
UL.EMAUS 7/12, 30-201 KRAKÓW, TEL/FAX 012 4272751
e-mail: ww@wpluswarchitekci.com.pl

TEMAT	BUDOWA BUDYNKU MIESZKALNEGO JEDNORODZINNEGO Z GARAŻEM WBUDOWANYM, Z INSTALACJAMI WEWNĘTRZNYMI WOD-KAN, C.O., INSTALACJAMI ELEKTRYCZNYMI ORAZ ZEWNĘTRZNYMI ODCINKAMI INST. ENERGII ELEKTR., KANALIZACJI SANITARNEJ , ORAZ ZBIORNIKIEM BEZODPŁYWOWYM NA NIECZYSTOŚCI CIEKŁE I DOJŚCIEM I DOJAZDEM DO BUDYNKU NA DZIAŁKACH 285/3, 285/5		
INWESTOR	GRZEGORZ KULICZKOWSKI, UL. BOBRZYŃSKIEGO 39B/17, KRAKÓW	DATA	MARZEC 2021
STADIUM	PROJEKT ARCHITEKTONICZNO-BUDOWLANY	NR RYS.	PAB-A-04
BRANŻA	ARCHITEKTURA	SKALA	1:100
RYSUNEK	RZUT DACHU	PODPISY	
GENERALNY PROJEKTANT	DR INŻ. ARCH. MARCIN WŁODARCZYK, GP UPR. 418/90		
PROJEKTOWAŁ	DR INŻ. ARCH. MARCIN WŁODARCZYK, GP UPR. 418/90		
WSPÓŁPRACA	mgr. inż arch. MARIA GRATKOWSKA		
OPRACOWAŁ	ZESPÓŁ		
UWAGI	1. WSZYSTKIE WYMIARY NALEŻY ZWERYFIKOWAĆ NA MIEJSCU 2. WSZELKIE ZMIANY NALEŻY UZGODNIĆ Z PROJEKTANTEM 3. PROJEKT JEST CHRONIONY PRAWEM AUTORSKIM 4. POWYŻSZY RYSUNEK NIE MOŻE STANOWIĆ PODSTAWY DO DALSZEGO PROJEKTOWANIA BEZ UZGODNIENIA Z AUTOREM PROJEKTU ARCHITEKTURY		

MATERIAŁY WYKOŃCZENIOWE:
1. PŁYTY ELEWACYJNE, KOLOR: NATURALNY BETON
2. OKŁADZINA ŚCIENNA Z LOKALNEGO KAMIENIA JURAJSKIEGO, KOLOR: NATURALNY
3. STOLARKA OKIENNA I DRZWIOWA, KOLOR: CIEMNOSZARY
4. BRAMA GARAŻOWA, KOLOR: CIEMNOSZARY
5. FASUNKI, BLACHA POWLEKANA, KOLOR: CIEMNOSZARY
6. POKRYCIE DACHU – BLACHA TYTAN-CYNK NA RĄBEK STOJĄCY, KOL.: CIEMNOSZARY
7. WYKOŃCZENIE KOMINÓW – BLACHA POWLEKANA, KOLOR: CIEMNOSZARY
8. WYKOŃCZENIE KOMINA – BLACHA ZE STALI NIERDZEWNEJ

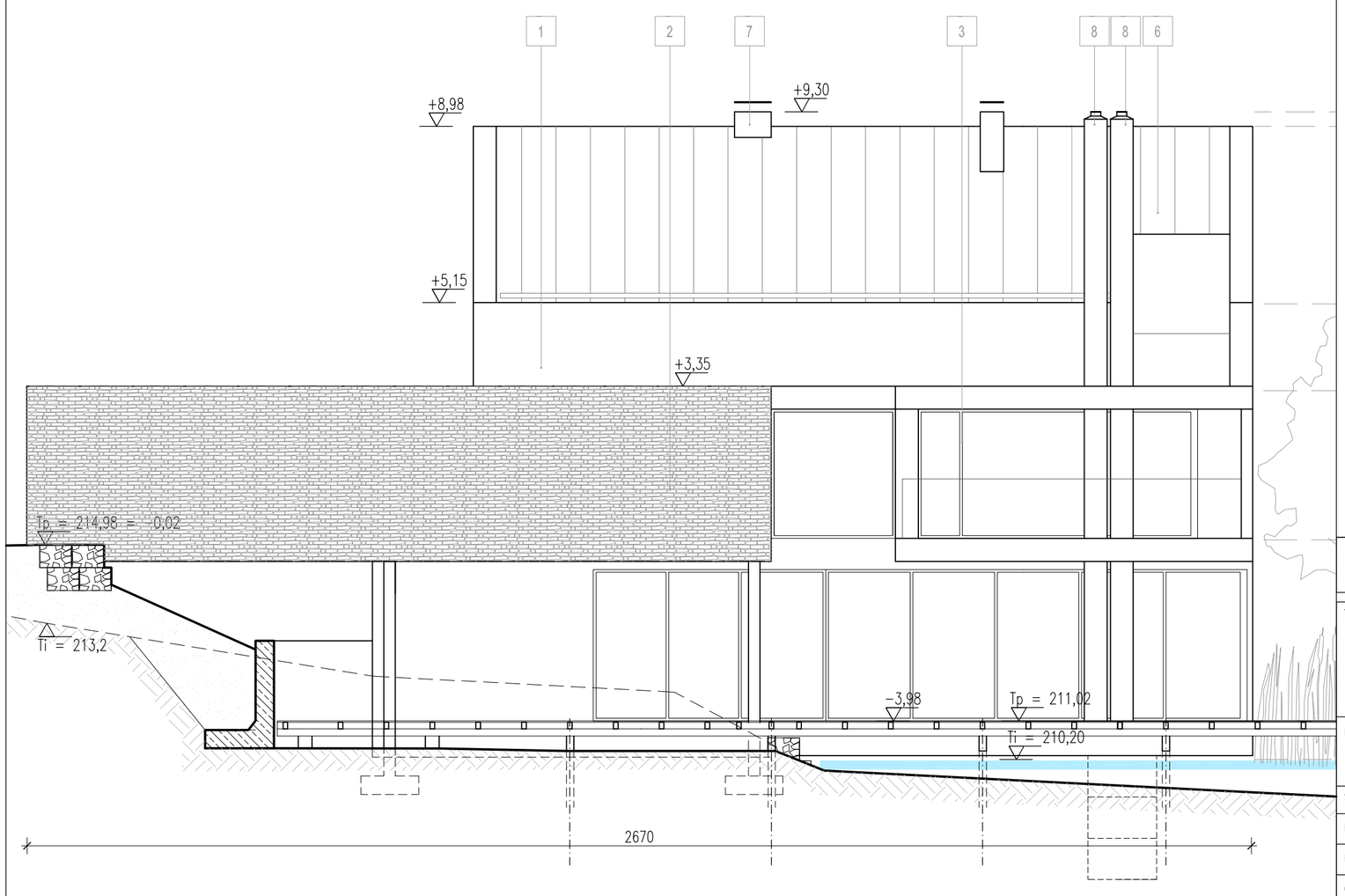

± 0.00 = 215.00 m nmp

285/3, 285/5

WŁODARCZYK + WŁODARCZYK ARCHITEKCI STUDIO AUTORSKIE
UL.EMAUS 7/12, 30-201 KRAKÓW, TEL/FAX 012 4272751
e-mail: ww@wpluswarchitekci.com.pl

TEMAT	BUDOWA BUDYNKU MIESZKALNEGO JEDNORODZINNEGO Z GARAŻEM WBUDOWANYM, Z INSTALACJAMI WEWNĘTRZNYMI WOD-KAN, C.O., INSTALACJAMI ELEKTRYCZNYMI ORAZ ZEWNĘTRZNYMI ODCINKAMI INST. ENERGII ELEKTR., KANALIZACJI SANITARNEJ , ORAZ ZBIORNIKIEM BEZODPŁYWOWYM NA NIECZYSTOŚCI CIEKŁE I DOJŚCIEM I DOJAZDEM DO BUDYNKU NA DZIAŁKACH 285/3, 285/5		
INWESTOR	GRZEGORZ KULICZKOWSKI, UL. BOBRZYŃSKIEGO 39B/17, KRAKÓW	DATA	MARZEC 2021
STADIUM	PROJEKT ARCHITEKTONICZNO-BUDOWLANY	NR RYS.	PAB-A-08
BRANŻA	ARCHITEKTURA	SKALA	1:100
RYSUNEK	ELEWACJA ZACHODNIA	PODPISY	
GENERALNY PROJEKTANT	DR INŻ. ARCH. MARCIN WŁODARCZYK, GP UPR. 418/90		
PROJEKTOWAŁ	DR INŻ. ARCH. MARCIN WŁODARCZYK, GP UPR. 418/90		
WSPÓŁPRACA	mgr. inż arch. MARIA GRATKOWSKA		
OPRACOWAŁ	ZESPÓŁ		
UWAGI	1. WSZYSTKIE WYMIARY NALEŻY ZWERYFIKOWAĆ NA MIEJSCU 2. WSZELKIE ZMIANY NALEŻY UZGODNIĆ Z PROJEKTANTEM 3. PROJEKT JEST CHRONIONY PRAWEM AUTORSKIM 4. POWYŻSZY RYSUNEK NIE MOŻE STANOWIĆ PODSTAWY DO DALSZEGO PROJEKTOWANIA BEZ UZGODNIENIA Z AUTOREM PROJEKTU ARCHITEKTURY		

MATERIAŁY WYKOŃCZENIOWE:
1. PŁYTY ELEWACYJNE, KOLOR: NATURALNY BETON
2. OKŁADZINA ŚCIENNA Z LOKALNEGO KAMIENIA JURAJSKIEGO, KOLOR: NATURALNY
3. STOLARKA OKIENNA I DRZWIOWA, KOLOR: CIEMNOSZARY
4. BRAMA GARAŻOWA, KOLOR: CIEMNOSZARY
5. FASUNKI, BLACHA POWLEKANA, KOLOR: CIEMNOSZARY
6. POKRYCIE DACHU – BLACHA TYTAN-CYNK NA RĄBEK STOJĄCY, KOL.: CIEMNOSZARY
7. WYKOŃCZENIE KOMINÓW – BLACHA POWLEKANA, KOLOR: CIEMNOSZARY
8. WYKOŃCZENIE KOMINA – BLACHA ZE STALI NIERDZEWNEJ

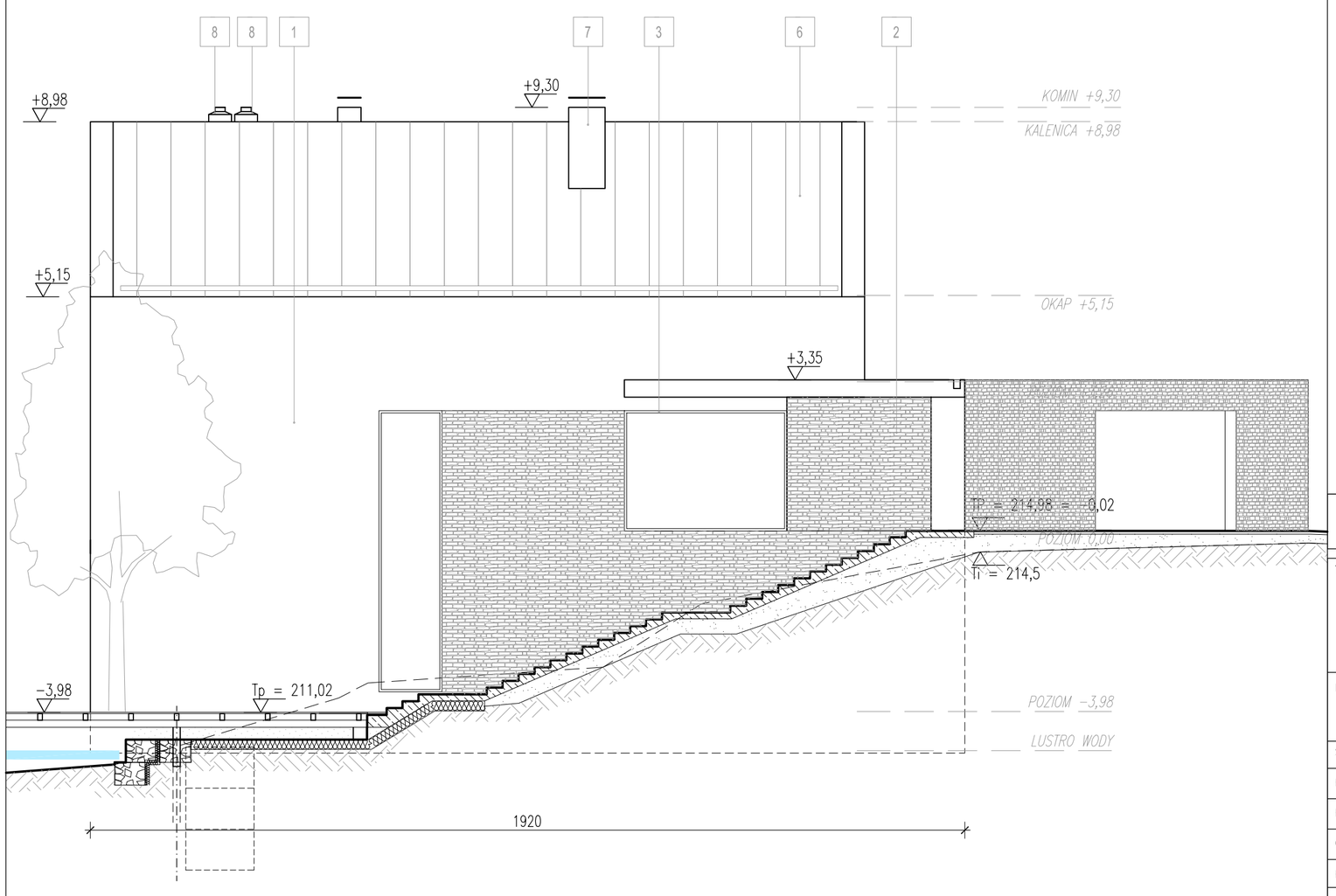

± 0.00 = 215.00 m nmp

285/3, 285/5

WŁODARCZYK + WŁODARCZYK ARCHITEKCI STUDIO AUTORSKIE
UL.EMAUS 7/12, 30-201 KRAKÓW, TEL/FAX 012 4272751
e-mail: ww@wpluswarchitekci.com.pl

TEMAT	BUDOWA BUDYNKU MIESZKALNEGO JEDNORODZINNEGO Z GARAŻEM WBUDOWANYM, Z INSTALACJAMI WEWNĘTRZNYMI WOD-KAN, C.O., INSTALACJAMI ELEKTRYCZNYMI ORAZ ZEWNĘTRZNYMI ODCINKAMI INST. ENERGII ELEKTR., KANALIZACJI SANITARNEJ , ORAZ ZBIORNIKIEM BEZODPŁYWOWYM NA NIECZYSTOŚCI CIEKŁE I DOJŚCIEM I DOJAZDEM DO BUDYNKU NA DZIAŁKACH 285/3, 285/5		
INWESTOR	GRZEGORZ KULICZKOWSKI, UL. BOBRZYŃSKIEGO 39B/17, KRAKÓW	DATA	MARZEC 2021
STADIUM	PROJEKT ARCHITEKTONICZNO-BUDOWLANY	NR RYS.	PAB-A-07
BRANŻA	ARCHITEKTURA	SKALA	1:100
RYSUNEK	ELEWACJA WSCHODNIA	PODPISY	
GENERALNY PROJEKTANT	DR INŻ. ARCH. MARCIN WŁODARCZYK, GP UPR. 418/90		
PROJEKTOWAŁ	DR INŻ. ARCH. MARCIN WŁODARCZYK, GP UPR. 418/90		
WSPÓŁPRACA	mgr. inż arch. MARIA GRATKOWSKA		
OPRACOWAŁ	ZESPÓŁ		
UWAGI	1. WSZYSTKIE WYMIARY NALEŻY ZWERYFIKOWAĆ NA MIEJSCU 2. WSZELKIE ZMIANY NALEŻY UZGODNIĆ Z PROJEKTANTEM 3. PROJEKT JEST CHRONIONY PRAWEM AUTORSKIM 4. POWYŻSZY RYSUNEK NIE MOŻE STANOWIĆ PODSTAWY DO DALSZEGO PROJEKTOWANIA BEZ UZGODNIENIA Z AUTOREM PROJEKTU ARCHITEKTURY		

MATERIAŁY WYKOŃCZENIOWE:
1. PŁYTY ELEWACYJNE, KOLOR: NATURALNY BETON
2. OKŁADZINA ŚCIENNA Z LOKALNEGO KAMIENIA JURAJSKIEGO, KOLOR: NATURALNY
3. STOLARKA OKIENNA I DRZWIOWA, KOLOR: CIEMNOSZARY
4. BRAMA GARAŻOWA, KOLOR: CIEMNOSZARY
5. FASUNKI, BLACHA POWLEKANA, KOLOR: CIEMNOSZARY
6. POKRYCIE DACHU – BLACHA TYTAN-CYNK NA RĄBEK STOJĄCY, KOL.: CIEMNOSZARY
7. WYKOŃCZENIE KOMINÓW – BLACHA POWLEKANA, KOLOR: CIEMNOSZARY
8. WYKOŃCZENIE KOMINA – BLACHA ZE STALI NIERDZEWNEJ

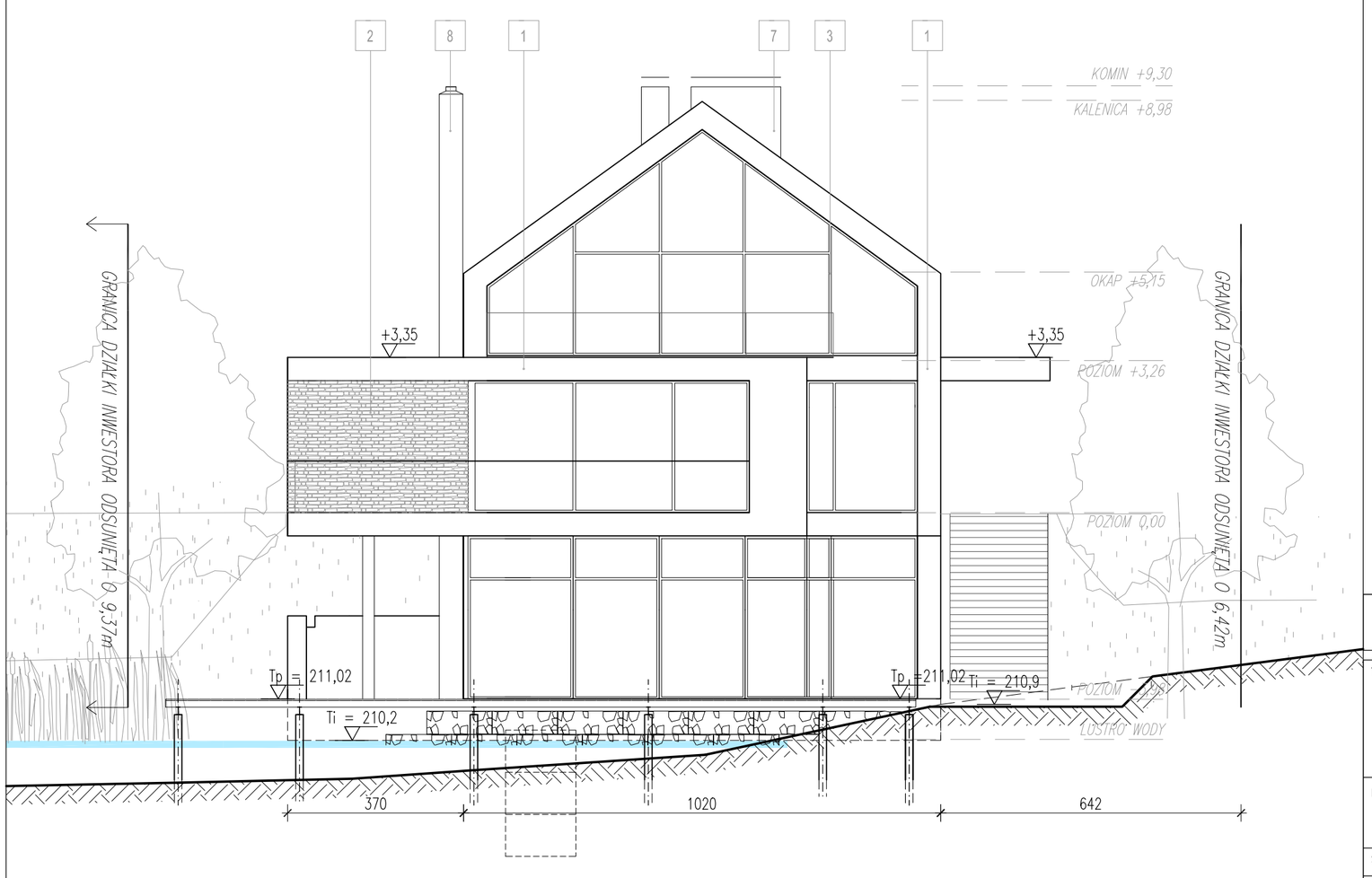

± 0.00 = 215.00 m nmp

285/3, 285/5

WŁODARCZYK + WŁODARCZYK ARCHITEKCI STUDIO AUTORSKIE
UL.EMAUS 7/12, 30-201 KRAKÓW, TEL/FAX 012 4272751
e-mail: ww@wpluswarchitekci.com.pl

TEMAT	BUDOWA BUDYNKU MIESZKALNEGO JEDNORODZINNEGO Z GARAŻEM WBUDOWANYM, Z INSTALACJAMI WEWNĘTRZNYMI WOD-KAN, C.O., INSTALACJAMI ELEKTRYCZNYMI ORAZ ZEWNĘTRZNYMI ODCINKAMI INST. ENERGII ELEKTR., KANALIZACJI SANITARNEJ , ORAZ ZBIORNIKIEM BEZODPŁYWOWYM NA NIECZYSTOŚCI CIEKŁE I DOJŚCIEM I DOJAZDEM DO BUDYNKU NA DZIAŁKACH 285/3, 285/5		
INWESTOR	GRZEGORZ KULICZKOWSKI, UL. BOBRZYŃSKIEGO 39B/17, KRAKÓW	DATA	MARZEC 2021
STADIUM	PROJEKT ARCHITEKTONICZNO-BUDOWLANY	NR RYS.	PAB-A-10
BRANŻA	ARCHITEKTURA	SKALA	1:100
RYSUNEK	ELEWACJA POŁUDNIOWA	PODPISY	
GENERALNY PROJEKTANT	DR INŻ. ARCH. MARCIN WŁODARCZYK, GP UPR. 418/90		
PROJEKTOWAŁ	DR INŻ. ARCH. MARCIN WŁODARCZYK, GP UPR. 418/90		
WSPÓŁPRACA	mgr. inż arch. MARIA GRATKOWSKA		
OPRACOWAŁ	ZESPÓŁ		
UWAGI	1. WSZYSTKIE WYMIARY NALEŻY ZWERYFIKOWAĆ NA MIEJSCU 2. WSZELKIE ZMIANY NALEŻY UZGODNIĆ Z PROJEKTANTEM 3. PROJEKT JEST CHRONIONY PRAWEM AUTORSKIM 4. POWYŻSZY RYSUNEK NIE MOŻE STANOWIĆ PODSTAWY DO DALSZEGO PROJEKTOWANIA BEZ UZGODNIENIA Z AUTOREM PROJEKTU ARCHITEKTURY		

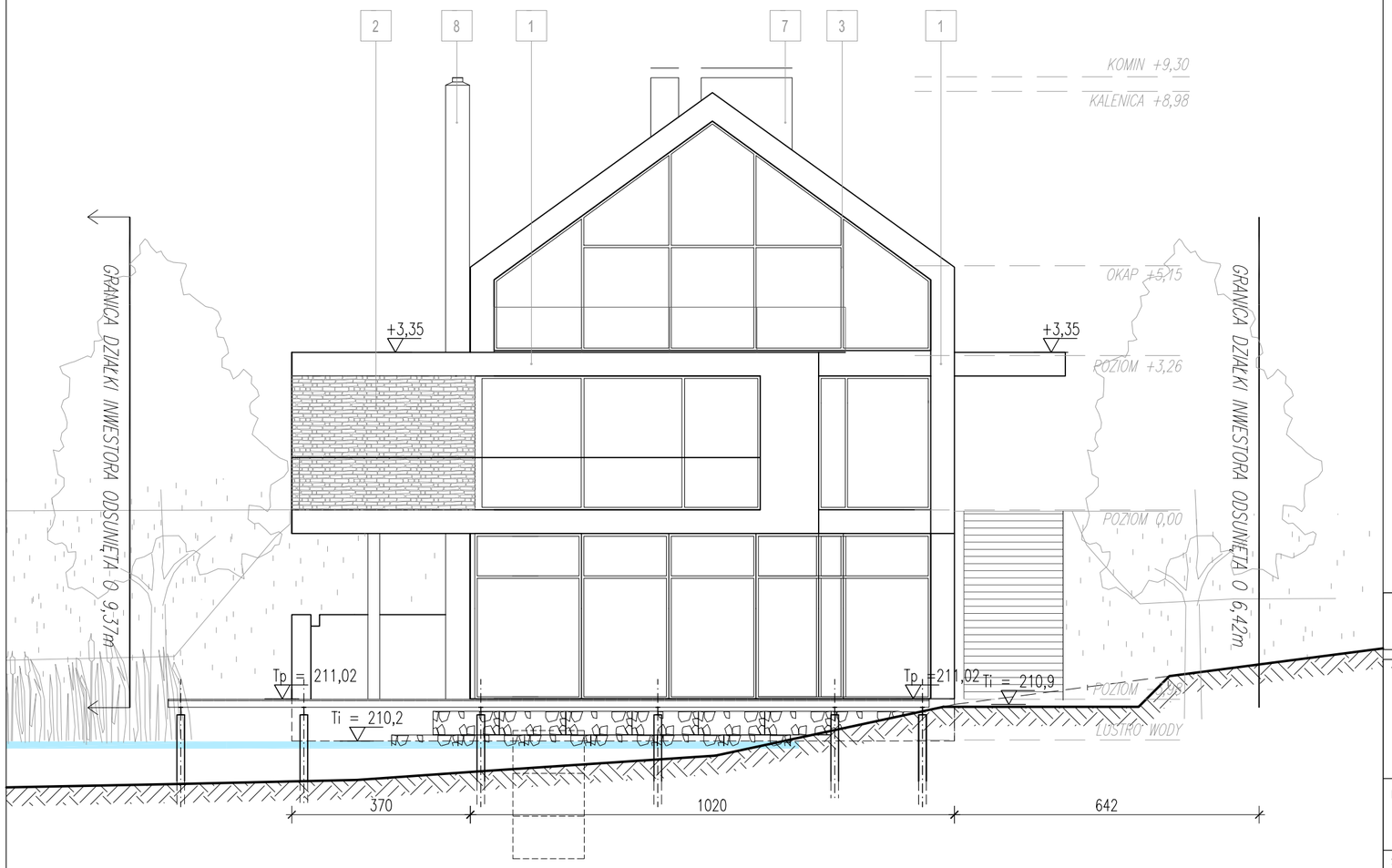

MATERIAŁY WYKOŃCZENIOWE:
1. PŁYTY ELEWACYJNE, KOLOR: NATURALNY BETON
2. OKŁADZINA ŚCIENNA Z KAMIENIA JURAJSKIEGO, KOLOR: NATURALNY
3. STOLARKA OKIENNA I DRZWIOWA, KOLOR: CIEMNOSZARY
4. BRAMA GARAŻOWA, KOLOR: CIEMNOSZARY
5. FASUNKI, BLACHA POWLEKANA, KOLOR: CIEMNOSZARY
6. POKRYCIE DACHU – BLACHA TYTAN-CYNK NA RĄBEK STOJĄCY, KOL.: CIEMNOSZARY
7. WYKOŃCZENIE KOMINÓW – BLACHA POWLEKANA, KOLOR: CIEMNOSZARY
8. WYKOŃCZENIE KOMINA – BLACHA ZE STALI NIERDZEWNEJ

± 0.00 = 215.00 m nmp

285/3, 285/5

WŁODARCZYK + WŁODARCZYK ARCHITEKCI STUDIO AUTORSKIE
UL.EMAUS 7/12, 30-201 KRAKÓW, TEL/FAX 012 4272751
e-mail: ww@wpluswarchitekci.com.pl

TEMAT	BUDOWA BUDYNKU MIESZKALNEGO JEDNORODZINNEGO Z GARAŻEM WBUDOWANYM, Z INSTALACJAMI WEWNĘTRZNYMI WOD-KAN, C.O., INSTALACJAMI ELEKTRYCZNYMI ORAZ ZEWNĘTRZNYMI ODCINKAMI INST. ENERGII ELEKTR., KANALIZACJI SANITARNEJ , ORAZ ZBIORNIKIEM BEZODPŁYWOWYM NA NIECZYSTOŚCI CIEKŁE I DOJŚCIEM I DOJAZDEM DO BUDYNKU NA DZIAŁKACH 285/3, 285/5		
INWESTOR	GRZEGORZ KULICZKOWSKI, UL. BOBRZYŃSKIEGO 39B/17, KRAKÓW	DATA	MARZEC 2021
STADIUM	PROJEKT ARCHITEKTONICZNO-BUDOWLANY	NR RYS.	PAB-A-10
BRANŻA	ARCHITEKTURA	SKALA	1:100
RYSUNEK	ELEWACJA POŁUDNIOWA	PODPISY	
GENERALNY PROJEKTANT	DR INŻ. ARCH. MARCIN WŁODARCZYK, GP UPR. 418/90		
PROJEKTOWAŁ	DR INŻ. ARCH. MARCIN WŁODARCZYK, GP UPR. 418/90		
WSPÓŁPRACA	mgr. inż arch. MARIA GRATKOWSKA		
OPRACOWAŁ	ZESPÓŁ		
UWAGI	1. WSZYSTKIE WYMIARY NALEŻY ZWERYFIKOWAĆ NA MIEJSCU 2. WSZELKIE ZMIANY NALEŻY UZGODNIĆ Z PROJEKTANTEM 3. PROJEKT JEST CHRONIONY PRAWEM AUTORSKIM 4. POWYŻSZY RYSUNEK NIE MOŻE STANOWIĆ PODSTAWY DO DALSZEGO PROJEKTOWANIA BEZ UZGODNIENIA Z AUTOREM PROJEKTU ARCHITEKTURY		

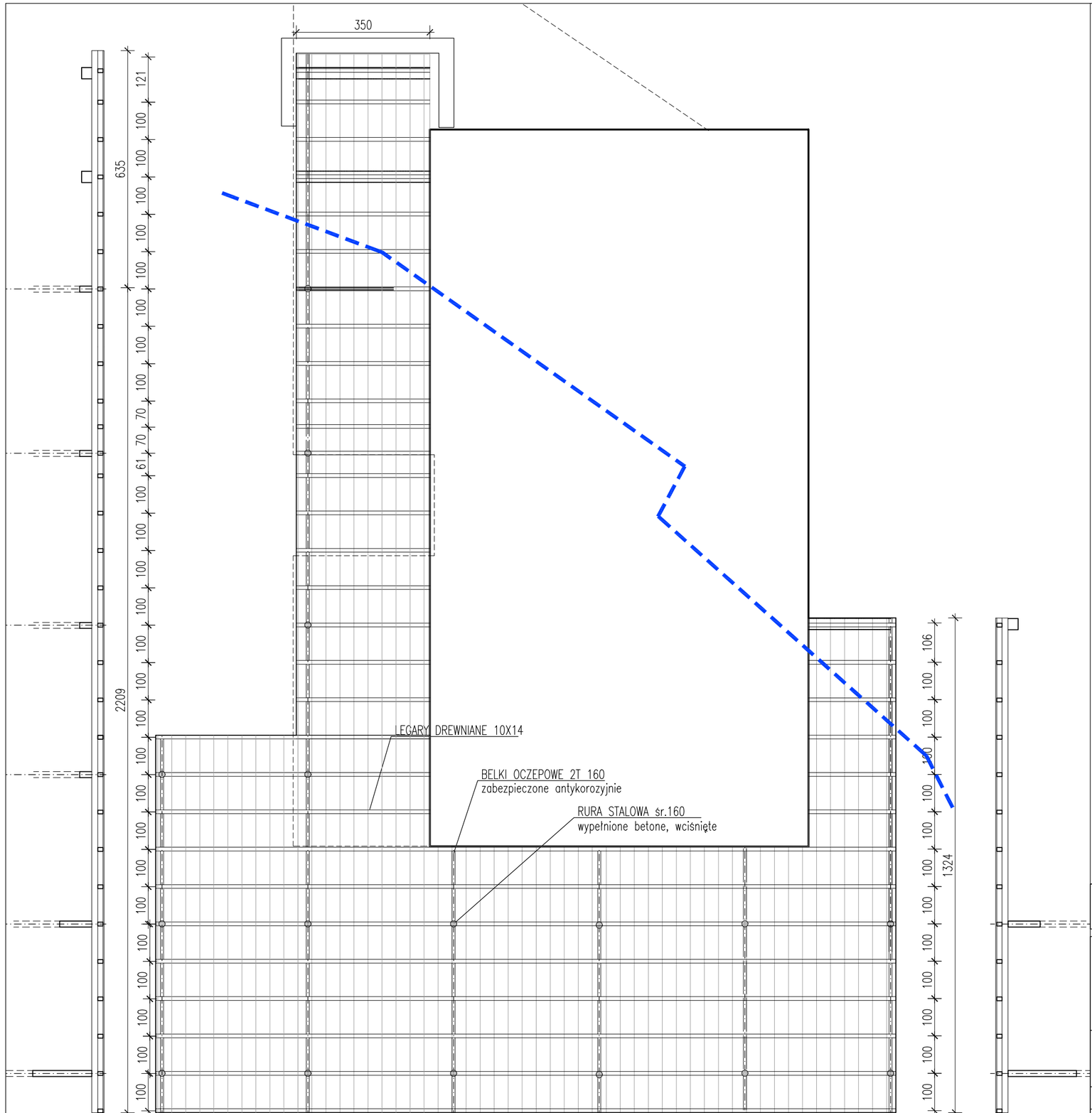

PRZEKRÓJ PODŁUŻNY
skala 1:100

RZUT POMOSTU
skala 1:100

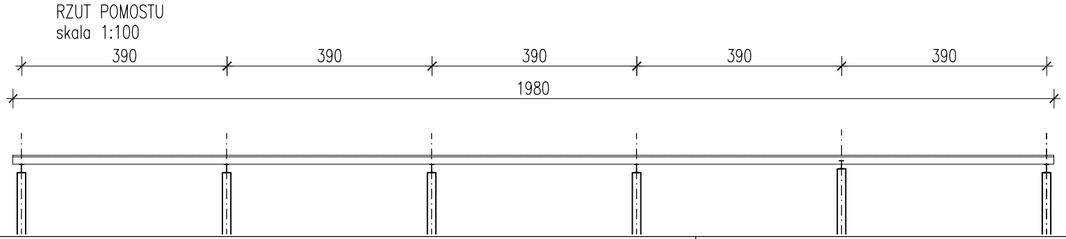

PRZEKRÓJ PODŁUŻNY
skala 1:100

PRZEKRÓJ POPRZECZNY
skala 1:100

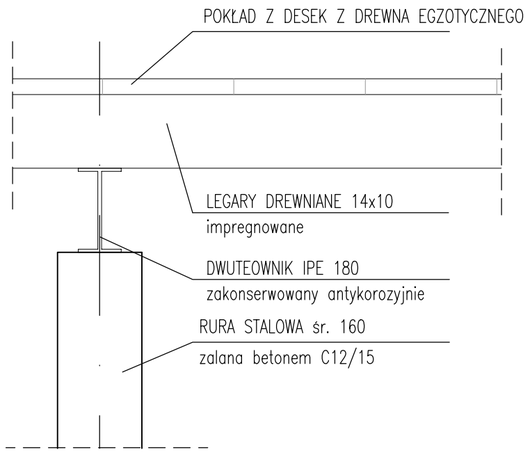

DETAL POMOSTU
skala 1:10

± 0.00 = 215.00 m nmp

285/3, 285/5

WŁODARCZYK + WŁODARCZYK ARCHITEKCI STUDIO AUTORSKIE
UL.EMAUS 7/12, 30-201 KRAKÓW, TEL/FAX 012 4272751
e-mail: ww@wpluswarchitekci.com.pl

TEMAT	BUDOWA BUDYNKU MIESZKALNEGO JEDNORODZINNEGO Z GARAŻEM WBUDOWANYM, Z INSTALACJAMI WEWNĘTRZNYMI WOD–KAN, C.O., INSTALACJAMI ELEKTRYCZNYMI ORAZ ZEWNĘTRZNYMI ODCINKAMI INST. ENERGII ELEKTR., KANALIZACJI SANITARNEJ , ORAZ ZBIORNIKIEM BEZODPŁYWOWYM NA NIECZYSTOŚCI CIEKŁE I DOJŚCIEM I DOJAZDEM DO BUDYNKU NA DZIAŁKACH 285/3, 285/5		
INWESTOR	GRZEGORZ KULICZKOWSKI, UL. BOBRZYŃSKIEGO 39B/17, KRAKÓW	DATA	MARZEC 2021
STADIUM	PROJEKT ARCHITEKTONICZNO–BUDOWLANY	NR RYS.	PB–A–11
BRANŻA	ARCHITEKTURA	SKALA	1:100/1:10
RYSUNEK	POMOST, RZUT, PRZEKROJE, DETAL	PODPISY	
GENERALNY PROJEKTANT	DR INŻ. ARCH. MARCIN WŁODARCZYK, GP UPR. 418/90		
PROJEKTOWAŁ	DR INŻ. ARCH. MARCIN WŁODARCZYK, GP UPR. 418/90		
WSPÓŁPRACA	mgr. inż arch. MARIA GRATKOWSKA		
OPRACOWAŁ	ZESPÓŁ		
UWAGI	1. WSZYSTKIE WYMIARY NALEŻY ZWERYFIKOWAĆ NA MIEJSCU 2. WSZELKIE ZMIANY NALEŻY UZGODNIĆ Z PROJEKTANTEM 3. PROJEKT JEST CHRONIONY PRAWEM AUTORSKIM 4. POWYŻSZY RYSUNEK NIE MOŻE STANOWIĆ PODSTAWY DO DALSZEGO PROJEKTOWANIA BEZ UZGODNIENIA Z AUTOREM PROJEKTU ARCHITEKTURY		